


d.2. Începând cu anul 2021, veniturile obținute de la Organizațiile de Implementare a Răspunderii Extinse a Producătorilor (VOIREP) se facturează de către S.C. ECO - SAL S.A. Mediaș către A.D.I. ECO Sibiu, care va proceda la plata acestora în baza documentelor justificative privind trasabilitatea conform contractelor/protocoalelor de colaborare încheiate în temeiul prevederilor O.U.G. nr. 74/2018 de către A.D.I. ECO Sibiu cu Organizațiile de Implementare a Răspunderii Extinse a Producătorilor.

Pct. 2. În sensul celor prevăzute la pct. 1 Contractul de delegare a gestiunii serviciului de salubritate, prin atribuire directă nr. 1/01.04.2009-364/27.04.2009 forma actualizată iulie 2015, se va modifica în mod corespunzător prin Act Adițional.

PREȘEDINTE DE SEDINȚĂ,
BORCEA COSMIN-IACOB



CONTRASEMNEAZĂ,
SECRETAR GENERAL AL COMUNEI DÂRLOS,
RUS COSMINA-DIANA



ROMÂNIA
JUDEȚUL SIBIU
COMUNA DÂRLOS
CONSILIUL LOCAL

ANEXA NR. 3 la HCL Dârlos nr. 38/30.07.2021

**Fluxul financiar pentru activitățile de colectare, transport și sortare
a deșeurilor reciclabile pentru UAT-urile membre A.D.I. ”ECONORD Sibiu”**

Cap. XIII, art. 13 – Modalități de deconectare, lit. d (1) și d (2)

d.1. Pentru activitatea de colectare, transport și sortare a deșeurilor reciclabile de pe raza U.A.T. - urilor membre A.D.I. ECONORD Sibiu, decontarea acestor activități se va realiza de către Unitățile Administrativ Teritoriale pe baza facturii emise de către operatorul de salubritate S.C. ECO-SAL S.A. Mediaș, pe baza următoarei formule:

$$V_{fact} = C_{col} \times (T_{col} + T_{sort})$$

Unde:

V_{fact} – valoare facturata;
 C_{col} – cantitate colectata de deșeuri recicabile;
 T_{col} – tarif colectare si transport deșeuri reciclabile;
 T_{sort} – tarif sortare deșeuri reciclabile.

Veniturile din valorificare, constând în veniturile obținute din vânzarea deșeurilor reciclabile, precum și veniturile obținute de la OIREP- uri (Organizațiile de Implementare a Răspunderii Extinse a Producătorilor), se calculează baza următoarei formule:

$$V_{val} = V_v + VOIREP$$

Unde:

V_{val} – venit valorificare deșeuri reciclabile;
 V_v – venit vanzare deșeuri reciclabile;
 $VOIREP$ – venituri OIREP


Veniturile din valorificarea deșeurilor (respectiv cele din vânzare, precum și cele obținute de la OIREP- uri) se vor vira integral către Unitățile Administrativ Teritoriale de pe raza cărora s-au colectat deșeurile reciclabile, în funcție de încasările efective, distribuirea acestora realizându-se pe baza următoarei formule:

$$D_{VVAL/UAT} = \frac{C_{val/UAT}}{C_t \text{ deseul val UAT din Zona 4}} \times V_{val}$$

Unde:

$D_{VVAL/UAT}$ - Distribuirea veniturilor din valorificare pentru fiecare UAT in parte;
 $C_{val/UAT}$ - Cantitatea de deseuri reciclabile valorificate pentru fiecare UAT in parte;
 C_t dr val in UAT zona 4 - Cantitatea totala de deseul reciclabil valorificata in contul UAT-urile din Zona 4
UAT din Zona 4 : Municipiul Medias, Orasul Dumbraveni, Orasul Copsa Mica, Comunele Blajel, Bazna, Darlos, Tarnava, Brateiu, Mosna, Atel, Alma, Biertan, Laslea, Hoghilag, Valea Viilor, Axente Sever, Seica Mare, Seica Mica, Micasasa, Mihaileni

						<p>5% - 15%: - 13.000 lei/an 15% - 25%: - 11.000 lei/an 25% - 35%: - 9.000 lei/an 35% - 45%: - 7.000 lei/an 45% - 55%: - 5.000 lei/an 55% - 65%: - 3.000 lei/an 65% - 75%: - 1.000 lei/an 75% sau mai mult: nu se aplică penalități</p>
	Operarea instalației de tratare mecano-biologică	Cantitatea totală de deșeuri de hârtie, metal, plastic și sticlă trimise anual la reciclare ca procentaj din cantitatea totală de deșeuri acceptată la instalația de tratare mecano-biologică (%)	Nu este cazul	Nu este cazul	Nu este cazul	Nu este cazul
	Colectarea și transportul deșeurilor provenite din locuințe, generate de activități de reamenajare și de reabilitare interioară și/sau exterioră a acestora	Cantitatea totală de deșeuri provenite din locuințe, generate de activități de reamenajare și reabilitare interioară și/sau exterioră a acestora, predată pentru reutilizare, reciclare și alte operațiuni de umplere, rambiere direct sau prin intermediul unei stații de transfer, ca procentaj din cantitatea de deșeuri din locuințe, generate de activități de reamenajare și reabilitare interioară și/sau exterioră a acestora colectate (%)	Nu este cazul	Nu este cazul	Nu este cazul	Nu este cazul



PREȘEDINTE DE ȘEDINȚĂ
BORCEA COSMIN-IACOB

CONTRASEMNEAZĂ,
CRETAR GENERAL AL COMUNEI DÂRLOS,
RUS COSMIȘA-DIANA


		<p>municipale se calculează pe baza determinărilor de compoziție realizate de către Consiliul Județean Sibiu.</p> <p>Pentru anul 2021, conform Raportului de determinare a compoziției deșeurilor municipale, cantitatea totală generată de deșeuri reciclabile este de 34%</p>			
Colectarea separată a biodeșeurilor	<p>Cantitatea de biodeșeuri colectată separat, raportată la totalul cantității de deșeuri municipale colectată din aria de delegare</p> <p>27.687 to * 17% = 4.706 to unde:</p> <ul style="list-style-type: none"> ▪ 27.687 to reprezintă cantitatea de deșeuri municipale colectată în anul anterior ▪ 17% valoarea indicatorului pentru anul 2021 ▪ 4.706 to este ținta de colectare a deșeurilor biodegradabile pentru anul 2021 	<p>17% pentru anul 2021</p> <p>Reprezentând 4.706 tone biodeșeuri țintă de colectare</p>	<p>Pentru neîndeplinirea indicatorilor de performanță, delegatul suportă din venituri proprii ca penalitate contractuală contravaloarea contribuției pentru economia circulară pentru cantitățile eliminate final prin depozitare care depășesc cantitățile rezultate prin aplicarea indicatorilor de performanță.</p>		
Eficiență în sortare pentru stația de sortare	<p>Cantitatea totală de deșeuri trimise la reciclare ca procentaj din cantitatea totală de deșeuri acceptate la Stațiile de sortare (%)</p> <p>5.648 to * 75% = 4.236 to unde:</p> <ul style="list-style-type: none"> ▪ 5.648 to este ținta de colectare a deșeurilor reciclabile pentru anul 2021 ▪ 75% valoarea indicatorului pentru anul 2021 ▪ 4.236 to cantitatea de deșeuri trimise la reciclare sau alte forme de valorificare 	<p>Min. 75% reprezentând ținta de 4.236 tone, de deșeuri trimise la reciclare</p>	<p>Se va aplica următorul sistem gradual de penalizare suplimentară în cazul unui procent mai mic de 75% pe an, după cum urmează:</p> <p>0% - 5%: - 15.000 lei/an 5% - 15%: - 13.000 lei/an 15% - 25%: - 11.000 lei/an 25% - 35%: - 9.000 lei/an 35% - 45%: - 7.000 lei/an 45% - 55%: - 5.000 lei/an 55% - 65%: - 3.000 lei/an 65% - 75%: - 1.000 lei/an</p>	<p>Cantitatea programată la eliminare/depozitare în urma sortării, determinată conform țințelor impuse de OUG nr.74/2018:</p> <p>5.648 to - 4.236 to = 1.412 tone deșeu rezidual</p> <p>-până la concurența cantității de 1.412 tone, contribuția pentru economia circulară (CEC) este în sarcina/se recuperează de la generatori</p> <p>-pentru ce depășește cantitatea de 1.412 tone, contribuția pentru economia circulară (CEC) este în sarcina/se suportă de către Operator</p> <p>Penalitate suplimentară: Pentru mai puțin de 5%: 15.000 lei/an</p>	

INDICATORI DE PERFORMANȚĂ PENTRU DEȘURI PENTRU ANUL 2021


Nr. crt.	Titlu	Descriere/unitate de măsurare	Valori produse/interval de valori	Penalități propuse	Modalitate de determinare a penalităților
1.	Indicatori tehnici referitori la ținte				
1.1	Colectarea separată a deșeurilor municipale prevăzute la art. 17 alin. (1) lit. a) din Legea nr. 211/2011 actualizată (hârtie, metal, plastic și sticlă din deșeurile municipale colectate separat)	<p>Cantitatea de deșuri de hârtie, metal, plastic și sticlă din deșeurile municipale, colectate separat, ca procentaj din cantitatea totală de deșuri de hârtie, metal, plastic și sticlă din deșeurile municipale colectate din aria de delegare.</p> <p>Cantitatea de deșuri de hârtie, metal, plastic și sticlă din deșeurile municipale colectate reprezintă cantitatea acceptată într-un an calendaristic către stația/stațiile de sortare.</p> <p>27.687 to *34%*60% = 5.648 to unde:</p> <ul style="list-style-type: none"> ▪ 27.687 to reprezintă cantitatea de deșuri municipale colectată în anul anterior ▪ 34% este procentul de deșuri reciclabile determinat din compoziția deșeurilor municipale ▪ 60% valoarea indicatorului pentru anul 2021 ▪ 5.648 to reprezintă cantitatea țintă de colectare a deșeurilor reciclabile pentru anul 2021 <p>* Cantitatea totală generată de deșuri de hârtie, metal, plastic și sticlă din deșeurile</p>	<p>60% pentru anul 2021 reprezentând 5.648 tone deșuri reciclabile țintă de colectare</p> <p>70% începând cu anul 2022</p>	<p>Pentru neîndeplinirea indicatorilor de performanță, delegatul suportă din veniturile proprii ca penalitate contractuală contravaloarea contribuției pentru economia circulară pentru cantitățile eliminate final prin depozitare care depășesc cantitățile rezultate prin aplicarea indicatorilor de performanță.</p> <p>În calculația tarifelor, cantitatea programată a fi depozitată/eliminată, prin aplicarea indicatorilor de performanță cuprinde valoarea contribuției pentru economia circulară (CEC) pentru cantitățile indicatori programate și este în sarcina/se recuperează de la generatori</p>	<p>Cantitatea programată la eliminare/depozitare, determinată conform țințelor impuse de OUG nr. 74/2018: 27.687to – 5.648 to – 4.706 to = 17.333 tone deșeu rezidual</p> <ul style="list-style-type: none"> - până la concurența cantității de 17.333 tone, contribuția pentru economia circulară (CEC) este în sarcina/se recuperează de la generatori - pentru ce depășește cantitatea de 17.333 tone, contribuția pentru economia circulară (CEC) este în sarcina/se suportă de către Operator

	a) Numărul de reclamații privind facturarea raportat la numărul total de utilizatori pe categorii de utilizatori	0,90%
	b) Procentul de reclamații de la litera a) rezolvate în mai puțin de 10 zile	100%
	c) Procentul din reclamațiile de la litera a) care s-au dovedit a fi justificate	0%
	d) Valoarea totală a facturilor încasate raportate la valoarea totală a facturilor emise, pe categorii de activități utilizatori	58,75%
	e) Valoarea totală a facturilor emise raportată la cantitățile de servicii prestate, pe activități și categorii de utilizatori	100%
1.4.	RĂSPUNSURI LA SOLICITĂRILE SCRISE ALE UTILIZATORILOR	
	a) Numărul de sesizări scrise, raportate la numărul total de utilizatori, pe activități și categorii de utilizatori – pentru activitatea de colectare a deșeurilor	0,48%
	b) Procentul din totalul de la litera a) la care s-a răspuns într-un termen mai mic de 30 zile calendaristice	100%
	c) Procentul din totalul de la lit. a) care s-a dovedit a fi întemeiat	45%
2	INDICATORI DE PERFORMANȚĂ GARANȚAȚI	
2.1	INDICATORI DE PERFORMANȚĂ GARANȚAȚI PRIN LICENȚA DE PRESTARE A SERVICIULUI	
	a) Numărul de sesizări scrise privind nerespectarea de către operator a obligațiilor din licență	0
	b) Numărul de încălcări ale obligațiilor operatorului rezultate din analize și controalele organismelor abilitate	0
2.2	INDICATORI DE PERFORMANȚĂ A CĂROR NERESPECTARE ATRAGE PENALITĂȚI CONFORM CONTRACTULUI DE FURNIZARE/PRESTARE	
	a) Numărul de utilizatori care au primit despăgubiri datorate culpei operatorului sau dacă s-au îmbolnăvit din cauza nerespectării condițiilor corespunzătoare de prestare a activității	0
	b) Valoarea despăgubirilor acordate de operator pentru situațiile de la litera a) raportată la valoarea totală facturată aferentă activității	0%
	c) Numărul de neconformități constatate de autoritatea administrației publice locale, pe activități	0

PREȘEDINTE DE SEDINȚĂ,
BORCEA COSMIN-IACOB




CONTRASEMNEAZĂ,
SECRETAR GENERAL AL COMUNEI DÂRLOS,
RUS COSMINA-DIANA



ROMÂNIA
JUDEȚUL SIBIU
COMUNA DÂRLOS
CONSILIUL LOCAL

ANEXA NR. 1 LA HCL DÂRLOS NR. 38/30.07.2021

INDICATORI DE PERFORMANȚĂ

Nr. crt.	INDICATORI DE PERFORMANȚĂ	Total an 2021
I.	INDICATIRI DE PERFORMANȚĂ GENERALI	
1.1	CONTRACTAREA SERVICIULUI DE SALUBRIZARE	
	a) Numărul de contracte încheiate raportat la numărul de solicitări, pe categorii de utilizatori	100%
	b) Procentul de contracte de la litera a) încheiate în mai puțin de 10 zile calendaristice	100%
	c) Numărul de solicitări de modificare a prevederilor contractuale, raportate la numărul total de solicitări de modificare a prevederilor contractuale, rezolvate în 10 zile	100%
	d) Numărul de solicitări de îmbunătățire a parametrilor de calitate ai activității prestate, rezolvate, raportat la numărul de cereri de îmbunătățire a calității, pe categorii de activități	100%
1.2	MĂSUSAREA ȘI GESTIUNEA CANTITĂȚII SERVICIILOR PRESTATE	
	a) Numărul de recipiente de precolectare asigurate pe tipodimensiuni, ca urmare a solicitărilor, raportate la numărul total de solicitări	72%
	b) Numărul de reclamații rezolvate privind cantitățile de servicii prestate, raportat la numărul total de reclamații privind cantitățile de servicii prestate pe tipurile de activități și categorii de utilizatori.	100%
	c) Ponderea din numărul de reclamații de la litera b) care s-au dovedit justificate	0,75%
	d) Procentul de solicitări de la litera c) care au fost rezolvate în mai puțin de 5 zile lucrătoare	100%
	e) Numărul de sesizări din partea agenților de protecția mediului raportat la numărul total de sesizări din partea autorităților publice centrale și locale	100%
	f) Numărul anual de sesizări din partea agenților de sănătate publică raportat la numărul total de sesizări din partea autorităților centrale și locale	100%
	g) Cantitatea de deșeuri colectată selectiv raportată la cantitatea totală de deșeuri colectate	0,85%
	h) Cantitatea totală de deșeuri sortate și valorificate, raportată la cantitatea totală de deșeuri colectate	0,64%
	i) Penalitățile contractuale totale aplicate de autoritățile administrației publice locale, raportate la valoarea prestației, pe activități	0%
	j) Cantitatea totală de deșeuri colectată din locurile neamenajate, raportată la cantitatea totală de deșeuri colectată	100%
	k) Cantitatea totală de deșeuri colectată din locurile neamenajate, raportată la cantitatea totală de deșeuri colectate	0,20%
	l) Numărul de reclamații rezolvate privind calitatea activității prestate, raportat la numărul total de reclamații privind calitatea activității prestate, pe tipurile de activități și categorii de utilizatori	100%
	m) Ponderea din numărul de reclamații de la pct. l) care s-au dovedit justificate	11%
	n) Procentul de solicitări de la litera m) care au fost rezolvate în mai puțin de două zile calendaristice	93,50%
	o) Valoarea aferentă activității de colectare a deșeurilor totală facturată, raportată la valoarea totală rezultată din valorificarea deșeurilor reciclabile	6%
1.3	FACTURAREA ȘI ÎNCASAREA CONTRAVALORII PRESTAȚIILOR	

Art.3. Se aprobă încheierea unui act adițional la Contractul de delegare a gestiunii serviciului de salubritate, prin atribuire directă nr. 1/01.04.2009 – 364/27.04.2009, forma actualizată iulie 2015, în sensul celor prevăzute la art.1 și art. 2 din prezenta hotărâre.

Art.4.(1) Primarul comunei Dârlos, județul Sibiu prin domnul Lupu Ioan și A.D.I. "ECONORD Sibiu", vor asigura ducerea la îndeplinire a prevederilor prezentei hotărâri cu respectarea prevederilor din actele normative în materie.

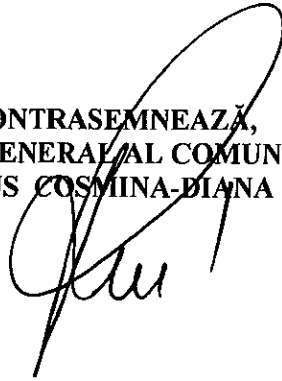
(2) Hotărârea se comunică autorităților publice și persoanelor interesate, prin grija secretarului general al comunei Dârlos, județul Sibiu.

Adoptată în Dârlos la data de 30 iulie 2021

PREȘEDINTE DE ȘEDINȚĂ
BORCEA COSMIN-IACOB



CONTRASEMNEAZĂ,
SECRETAR GENERAL AL COMUNEI DÂRLOS,
RUS COSMINA-DIANA



Adoptată în ședința ordinară din data de 30.07.2021 cu un nr. de 11 voturi „pentru” 0 voturi „împotriva” 1 „abțineri” pentru a celor 12 consilieri prezenți din totalul de 13 aflați în funcție. *dl. Noru Gabriel - consilier local*

Prezenta hotarare a fost difuzata: 1 ex.-Institutiei Prefectului Sibiu, 1 ex.dos.sedinta; 1 ex.afisaj, 1 ex. pers.interesate

ROMÂNIA
JUDEȚUL SIBIU
COMUNA DÂRLOS
CONSILIUL LOCAL

HOTĂRÂREA NR. 38/ 2021

privind aprobarea modificării și completării Contractului de delegare a gestiunii serviciului de salubritate, prin atribuire directă nr. 1/01.04.2009-364/27.04.2009, forma actualizată iulie 2015

Consiliul local al comunei Dârlos, județul Sibiu, întrunit în ședință ordinară la data de 30 iulie 2021;

având în vedere :

- referatul de aprobare nr.2820/23.07.2021 al primarului comunei Dârlos și referatul de specialitate nr.2821/23.07.2021 a secretarului general al comunei Dârlos, privind aprobarea modificării și completării Contractului de delegare a gestiunii serviciului de salubritate, prin atribuire directă nr. 1/01.04.2009-364/27.04.2009, forma actualizată iulie 2015;
- adresele: nr. 77/14.06.2021 și nr. 79/23.06.2021 ale A.D.I. "ECONORD Sibiu" înregistrate la Primăria Comunei Dârlos sub nr. 2818/23.07.2021 și nr. 2819/23.07.2021 și Contractul de delegare a gestiunii serviciului de salubritate, prin atribuire directă nr. 1/01.04.2009-364/27.04.2009, forma actualizată iulie 2015,
- rapoartele cu avizele comisiilor pe domenii de specialitate ale consilierilor locali; în conformitate cu prevederile Legii nr. 211/2011 privind regimul deșeurilor, a Legii nr. 249/2015 privind modalitatea de gestionare a ambalajelor și a deșeurilor de ambalaje și a Ordonanței de Urgență a Guvernului nr. 196/2005 privind Fondul pentru mediu, în conformitate cu prevederilor Legii nr. 24/2000 privind normele de tehnică legislativă pentru elaborarea actelor normative, republicată și actualizată, în temeiul art. 129 alin. (2) lit. d), alin. (7) lit. n), art. 139, art. 196 alin. (1) lit. a), și art. 200 din OUG nr. 57/2019 privind Codul administrativ, cu modificările și completările ulterioare,

HOTĂRĂȘTE :

Art.1. Se aprobă indicatorii de performanță nefinanciari-generalii, pentru anul 2021 și indicatorii de performanță cu penalități pe deșeuri la S.C. ECO – SAL S.A. Mediaș pentru anul 2021, prin completarea și modificarea Anexei nr. 7 – Indicatori de performanță la Contractul de delegare a gestiunii serviciului de salubritate, prin atribuire directă nr. 1/01.04.2009 – 364/27.04.2009, forma actualizată iulie 2015 și actualizările acesteia cu modificările și completările ulterioare, conform anexelor nr. 1 și 2 care fac parte integrantă din prezenta hotărâre.

Art.2. Se aprobă modificarea Cap. XIII art. 13 – Modalități de decontare, lit. d (1) și d (2) din Contractul de delegare a gestiunii serviciului de salubritate, prin atribuire directă nr. 1/01.04.2009 – 364/27.04.2009, forma actualizată iulie 2015, privind fluxul financiar pentru activitatea de colectare, transport și sortare a deșeurilor reciclabile de pe raza UAT-urilor membre ADI "ECONORD Sibiu" conform anexei 3 care face parte integrantă din prezenta hotărâre.